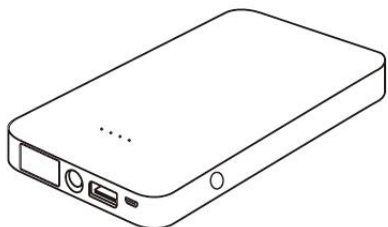




MINI INDÍTÁS RÁSEGÍTŐ
MAXIMUM 2 LIT BENZINÜZEMŰ GÉPJÁRMŰVEK
RÉSZÉRE

CIKKSZÁM: 007



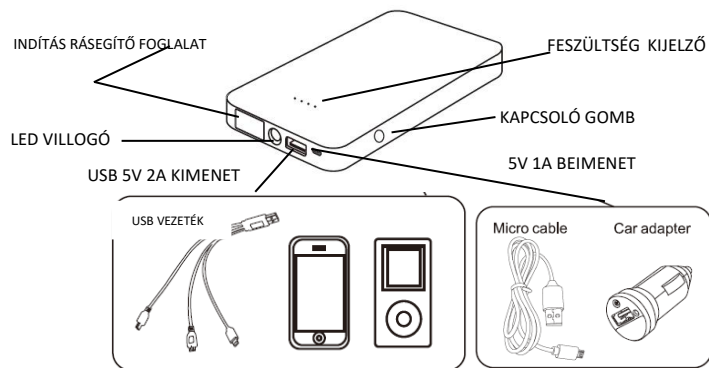
Köszönjük, hogy az általunk forgalmazott terméket választotta!

Kérjük, figyelmesen olvassa el a használati utasítást!

www.global-export-import.eu

1.

A TERMÉK MEGJELENÍTÉSE



HASZNÁLATI UTASÍTÁS

KIJELZŐ

Kapcsolja be a készüléket a nyomógomb lenyomásával, ellenőrizze az akkumulátor töltöttségi szintjét.

Kijelző LED-ek száma	1 x	2 x	3 x	4 x
Töltöttség szint	25%	50%	75%	100%

Ha villog az első LED, az akku üres! A LEDek jelzik a töltés állapotát.

A töltés befejezésekor valamennyi LED világítani fog.

2.

A KÉSZÜLÉK AKKUMULÁTORÁNAK TÖLTÉSE


1. Csatlakoztassa egy fali töltőhöz az USB töltő kábelt.
2. Csatlakoztassa az USB kábel mikro csatlakozóját a készülék 5V 1 Amp. bemenetére

FIGYELEM!

Ne kezdje a készülék feltöltését közvetlenül az indítás rásegítés előtt!

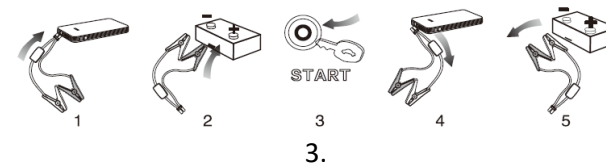
FIGYELEM!

Amennyiben a készüléket hosszabb ideig nem használja, ez esetben három havonként töltsse fel, ellenkező esetben a készülék akkumulátora használhatatlan lesz, ez a garancia elvesztését is eredményezheti!



12V GÉPJÁRMŰ INDÍTÁS RÁSEGÍTÉSE

1. Győződjön meg arról, hogy a készülék akkumulátora legalább 75% kapacitással rendelkezik (3db LED világít), indítás rásegítés érdekében a 100% kapacitás az optimális (4 db LED világít)
2. Csatlakoztassa a rásegítő vezetékét (csipeszes) a készülék bemenetébe.
3. Csatlakoztassa a piros kábelt a gépjármű akkumulátorának pozitív sarujára, a fekete kábelt a gépjármű akkumulátorának a negatív sarujára.
4. Indítsa a gépjárművet, legalább 30 másodperces szünetekkel.
5. A gépjármű beindítását követő 30 másodpercen belül távolítsa el a vezetékét a készülék bemenetéről, ezt követően a gépjármű akkumulátoráról először a piros majd ezt követően a fekete vezetékét.
6. Járassa gépjármű motorját.



MOBIL TELEFON, TABLET, IPHONE TÖLTÉSE

1. Csatlakoztassa a vezeték a készülék USB 5V 2A kimenetére.
2. Válassza ki a megfelelő csatlakozójú vezeték a mobiltelefon vagy tablet töltéséhez.
3. Nyomja le a nyomógombot a töltés megkezdése érdekében.



LED VILLOGÓ

Kapcsolja be a készüléket és a nyomógombot 3 másodpercig lenyomva tartva a gomb enyhe lenyomását követően háromféle világítás funkció érhető el: Állandó, villogó és SOS:

TARTOZÉKOK

Indítás rásegítő készülék	1 db
USB vezeték:	1 db
Rásegítő vezeték szett	1 db
Mikro vezeték	1 db
Használati utasítás	1 db

MŰSZAKI ADATOK

Akkumulátor kapacitása:	5400 mAh
Bemenet:	5V 1 Amp.
Kimenet:	5V 2 Amp. 12V indítás rásegítés
Teljes feltöltési idő:	Kb. 3 óra
Indító áram:	200 Amp.
Csúcsáram:	400 Amp.
Működési hőmérséklet:	-20°C és 60°C között
Maximum:	2 Lit benzinüzemű gépjárművek részére
Védelem:	Rövidzárlat, túltöltés és kisülés ellen
Élettartam:	Maximum 1000 ciklus

4.

GYAKRAN FELTETT KÉRDÉSEK

1. A készülék hogy kapcsolható ki?
Nem kell kikapcsolni, automatikusan lekapcsol, ha nincs fogyasztó, vagy az akku feltöltődött.
2. Hány alkalommal képes feltölteni a mobiltelefonomat?
Négy alkalommal pl. egy Iphone-t
3. Kb. mennyi idő alatt tölti el a készülék a mobiltelefonomat?
Kb. egy óra alatt.
4. A készülék akkumulátorának teljes feltöltése esetén hány alkalommal képes a 12V járművet beindítani?
Kb. húsz alkalommal.
5. Mennyi idő után veszi el az akkumulátor a kapacitását?
Kb.6-12 hónap elteltével, de 3 havonta az akkumulátort feltölteni javasolt!

HIBAKERESÉS

Probléma	Ok	Megoldás
Nem működik a készülék a nyomógomb megnyomását követően	Alacsony akkufeszültség védelem letiltja a működést	Csatlakoztassa az adaptert az 5V 1 Amp. bemenetre.

FIGYELEM!

- ! Indítás rásegítéskor a csatlakozás megfelelően stabil és szoros legyen!
- ! Ellenőrizze, hogy a kábelek a gépjármű akkumulátorra megfelelő polaritással csatlakoznak-e, a saruk nem oxidosak-e!
- ! Ne használja a készüléket, ha az indítás három egymást követő alkalommal sikertelen volt!
- ! Távolítsa el a készüléket a gépjármű beindítást követő 30 másodpercen belül!
- ! Ne cserélje fel a piros és a fekete csipeszeket!

5.

FIGYELEM!

A SZABÁLYTALAN HASZNÁLATBÓL EREDŐ KÁROKÉRT ÉS BALESETKÉRT A FORGALOMBA HOZÓ NEM VÁLLAL FELELŐSSÉGET!

Ezt a készüléket nem szánták csökkent fizikai, érzékelési vagy szellemi képességű, illetve tapasztalattal vagy ismeretekkel rendelkező személyek általi használatra (beleértve a gyermekeket is), kivéve, ha egy olyan személy felügyeli vagy tájékoztatja őket a készülék használatát illetően, aki egyben felelős a biztonságukért

FIGYELEM!

A készülék nem alkalmazható játékként!
Ne engedje, hogy a készülék nedves környezetbe kerüljön!
Ne mártsa a készüléket vízbe!
Ne használja a készüléket gyúlékony anyagok körzetében!
Ne szerelje szét a készüléket, a készülék kizárólag szakember által javítható!
Ne tárolja a készüléket 70°C feletti hőmérséklet környezetében!
Szélsőséges esetben előfordulhat, hogy az akkumulátor szivárog, ez esetben törölruhával tisztítsa le a készüléket!
Ne engedje, hogy a szivárgó anyag a bőrére vagy a szemébe kerüljön, ez esetben bő vízzel tisztítsa le a felületet és keressen azonnal orvos a sérülés kezelése érdekében!
A készülék élettartam befejeztével, a környezetvédelmi szempontokat vegye figyelembe és a készüléket az erre kijelölt hulladékgyűjtő helyen adja le!

Származási ország: Kína
Forgalmazó: GLOBAL Export – Import KFT.
H-1151 Budapest Székely E.u 11.

www.global-export-import.eu

6.